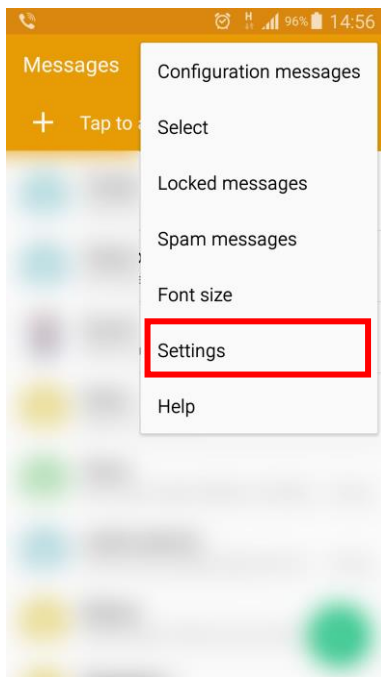
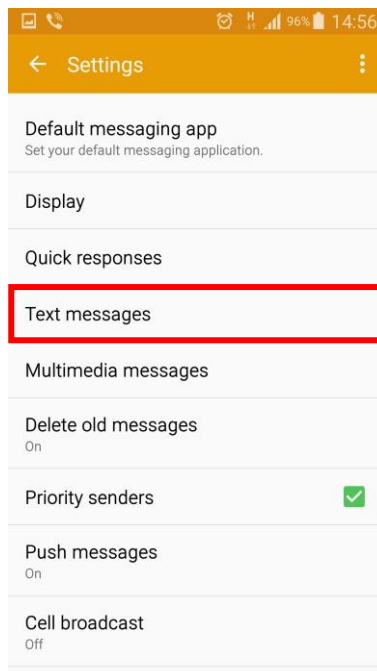


# Android OS

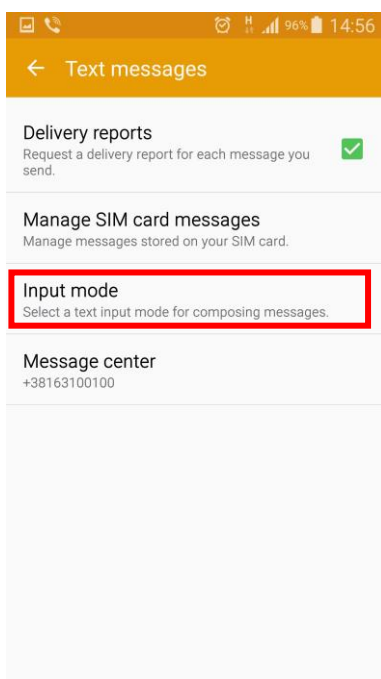
1. Izabrati **Poruke/Messages** iz menija a zatim **Podešavanje poruka/Settings**



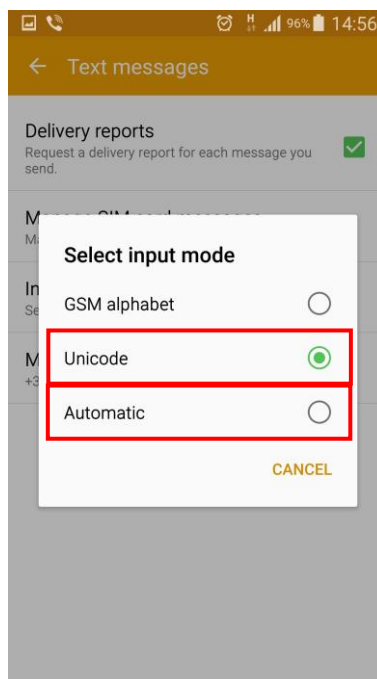
2. Izabrati opciju **Text messages**



3. Zatim opciju **Input mode**



4. Izabrati opciju **Unicode ili Automatic**



**Napomena:** Svaka SMS poruka koja sadrži slova Š, Đ, Č, Ć, i/ili Ž je dužine 70 karaktera ili manje, za razliku od standardne SMS poruke, koja je dužine 160 karaktera.